



Basisregels voor de plaatsing van naambadges

Een naambadge wordt - gezien vanuit de drager - bij voorkeur aan de **rechterkant** gedragen. Waarom? Bij de eerste handdruk draait de persoon tegenover u zich met de rechterhelft van het lichaam naar u toe en werpt dan automatisch een snelle blik op uw badge. Hij of zij kan u met uw naam begroeten en koppelt deze onbewust aan uw gezicht. De bedrijfsnaam en - eventueel - functie zijn direct in beeld.

Ideaal:

- ✓ Onder het sleutelbeen
- ✓ Iets naar het midden van het lichaam gericht
- ✓ Frontaal op een groter stofoppervlak (ook revers)

Niet wenselijk :

- ✗ Afdekking van de naambadge door lang haar
- ✗ Accessoires zoals een das, halsdoek of borstzakje
- ✗ Plaatsing bij dames op een schouderbandje of bij een halsuitsnijding



Bijzondere situatie: contactloze begroeting






De begroeting zonder lichaamscontact - in Azië traditioneel al breed ingevoerd - is vanwege de coronapandemie inmiddels wereldwijd gangbaar. In dit verband is het **ook verdedigbaar om een badge links te dragen**. Een argument daarvoor is de, blikgeleiding naar het hart'. Onze leesrichting gaat van links naar rechts (gezien vanuit de badgedrager van de rechter- naar de linkerzijde). Bij de begroeting kijken wij degene tegenover ons eerst in het gezicht, maar we hebben dan geen aanleiding om diens rechterzijde met onze ogen links 'te zoeken'; onze blik gaat dan ook van het gezicht naar de rechterkant van de borst (links voor de drager).



Correcte plaatsing van naambadges bij verschillende kledingstukken

Business, Business Casual of Casual; een naambadge moet altijd met zorg worden gedragen, want deze straalt uw integriteit en professionaliteit uit! Via enkele eenvoudige regels weet u zeker dat u uw naambadge op de juiste wijze draagt. Welke regels zijn dat, en hoe plaatst u de naambadge handig op verschillende kledingstukken? De badgepoint® naambadge etiquettegids levert alle antwoorden:

Plaatsing voor heren:



**Colbert****Doktorsjas****Overhemd****Shirt/polo****Vest**



Correcte plaatsing van naambadges bij verschillende kledingstukken

Business, Business Casual of Casual; een naambadge moet altijd met zorg worden gedragen, want deze straalt uw integriteit en professionaliteit uit! Via enkele eenvoudige regels weet u zeker dat u uw naambadge op de juiste wijze draagt. Welke regels zijn dat, en hoe plaatst u de naambadge handig op verschillende kledingstukken? De badgepoint® naambadge etiquettegids levert alle antwoorden:

Plaatsing voor dames:

**Blazer****Doktorsjas****Blouse****Shirt/pullover****Vest**



Zes praktische tips om te onthouden

1. Let op een uniforme presentatie.

Alle medewerkers dragen de naambadge aan dezelfde kant en op dezelfde plek van de kleding. Tip: deel ons overzicht 'Correcte plaatsing van naambadges bij verschillende kledingstukken'.

2. Houd rekening met de dresscode bij de keuze van de bevestiging.

Voor hoogwaardige kleding en fijne stoffen zoals blouses, katoenen overhemden of avondkleding bevelen wij naambadges met ons magneetsysteem smag® aan.

3. Verplaats u in uw medewerkers en hun werkzaamheden.

In principe zijn mensen meer gemotiveerd om een naambadge te dragen als die er niet alleen goed uitziet, maar óók de kleding ontziet, gemakkelijk is aan te brengen, nauwelijks voelbaar is en goed blijft zitten.

4. Let op de kleurafstemming tussen kleding en naambadge.

Naambadges met metalen en transparante oppervlakken, of in neutrale kleuren, komen altijd goed tot hun recht. Pas de dresscode aan als u heeft gekozen voor een opvallend ontwerp in een sterke kleurstelling.

5. Controleer regelmatig de staat van uw naambadge.

Een verzorgde naambadge hoort bij een correcte presentatie. Met een zacht doekje geeft u zichtplaatjes en oppervlakken weer een nieuwe glans. Bij zichtbare krassen of beschadigingen: naambadge s.v.p. vervangen!

6. Verdiep u in de gebruiken van andere landen en respecteer deze!

Naast de diverse begroetingsvormen zijn er ook verschillende kledingvoorschriften / dresscodes. Zo is zwarte en witte kleding in China een teken van rouw en bij zakelijke ontmoetingen wordt deze dan ook als on hoffelijk ervaren.